





HEAVY (Paroi alvéolées)



Référence	Dimensions ext.	Dimensions int.	Poids	MOUSSE (par 2)
HEAVY 4001	300 x 275 x 82 mm	275 x 195 x 70 mm	0,70 kg	H 4001A4003 275 x 195 x 50 mm
HEAVY 4002	300 x 275 x 110 mm	275 x 195 x 100 mm	0,88 kg	
HEAVY 4003	300 x 275 x 140 mm	275 x 195 x 130 mm	1,00 kg	
HEAVY 4010	390 x 310 x 102 mm	360 x 228 x 90 mm	1,16 kg	H 4010A4014 360 x 228 x 50 mm
HEAVY 4012	390 x 310 x 147 mm	360 x 228 x 135 mm	1,34 kg	
HEAVY 4014	390 x 310 x 192 mm	360 x 228 x 180 mm	1,53 kg	
HEAVY 4028	500 x 420 x 125 mm	459 x 319 x 110 mm	2,36 kg	H 4028A4036 459 x 319 x 50 mm
HEAVY 4032	500 x 420 x 175 mm	459 x 319 x 160 mm	2,70 kg	
HEAVY 4036	500 x 420 x 225 mm	459 x 319 x 210 mm	3,04 kg	
HEAVY 4040	500 x 420 x 225 mm	528 x 368 x 130 mm	3,10 kg	H 4040A4048 528 x 368 x 50 mm
HEAVY 4044	575 x 470 x 145 mm	528 x 368 x 190 mm	3,50 kg	
HEAVY 4048	575 x 470 x 205 mm	528 x 368 x 250 mm	3,95 kg	



POLYPROPYLÈNE

Référence	Poignée	Dimensions int.	MOUSSE en option
R1	intégrée	226 x 200 x 71 mm	MR1
R2	semi-intégrée	222 x 160 x 39 mm	MR2
R3	semi-intégrée	260 x 197 x 45 mm	MR3
B1	intégrée	509 x 360 x 116 mm	MB1



⚠ Livrée sans mousse

TECHNOCASE

Référence	Dimensions ext.	Dimensions int.	MOUSSE en option
TEK 2002	235 x 185 x 48 mm	226 x 136 x 42 mm	SE2002
TEK 2003	255 x 210 x 72 mm	244 x 161 x 66 mm	SE2003
TEK 2004	275 x 230 x 83 mm	261 x 175 x 77 mm	SE2004
TEK 2007	340 x 275 x 83 mm	326 x 222 x 77 mm	SE2007
TEK 2008	340 x 275 x 83 mm	326 x 222 x 116 mm	SE2008
TEK 2011	395 x 295 x 106 mm	382 x 237 x 100 mm	SE2011
TEK 2019	450 x 360 x 140 mm	437 x 295 x 132 mm	SE2019



STC 900P Mallette ALU

Dimensions ext. : 338 x 248 x 162 mm
 Dimensions int. : 323 x 233 x 147 mm
 Poids : 1,5 kg
 ⚠ Livrée avec mousse



STC 944 Mallette ALU

Plateaux télescopiques
 Dimensions ext. : 365 x 220 x 250 mm
 Dimensions int. : 350 x 205 x 238 mm
 Poids : 2,8 kg



STC 961P Mallette ALU

Dimensions ext. : 518 x 278 x 102 mm
 Dimensions int. : 503 x 263 x 87 mm
 Poids : 2 kg
 ⚠ Livrée avec mousse



STC 1908P Mallette ALU Trolley

Dimensions ext. : 340 x 210 x 485 mm
 Dimensions int. : 320 x 185 x 465 mm
 Poids : 5 kg

Poignée télescopique
 intégrée



STC 2410P Mallette ALU Trolley

Dimensions ext. : 430 x 242 x 610 mm
 Dimensions int. : 410 x 150 x 585 mm
 Poids : 6 kg


⚠ Livrée avec mousse



- Panneaux de bois recouvert de PVC



⚠ Livrée sans mousse



Référence	Dimensions ext.	Dimensions int.	Poids	Capacité	Trolley	Nombre de mousses possible
MALLES	450x350x210 mm	427x327x192 mm	3,5 kg	30 kg	Sans	2
MALLEWS	480x350x210 mm	427x327x192 mm	6,3 kg	30 kg	Avec	2
MALLEM	500x400x260 mm	477x377x242 mm	4,5 kg	40 kg	Sans	2
MALLEWM	500x400x260 mm	480x375x200 mm	6,5 kg	40 kg	Avec	2
MALLEL	550x450x310 mm	527x377x292 mm	5,5 kg	50 kg	Sans	3
MALLEXL	600x500x360 mm	577x477x342 mm	7,0 kg	60 kg	Sans	3
MALLEXXL	650x550x410 mm	627x527x392 mm	9,0 kg	70 kg	Sans	4

MALLEWKIT50	Kit de 4 roues Ø 50 mm dont 2 avec frein	
--------------------	--	--

MALLEFOAM	625x525x90 mm	Mousse prédécoupée
------------------	---------------	--------------------

n'oubliez pas



MALLEFOAM

Mousse prédécoupée en option pour la protection d'appareils fragiles